



Bomba multietapas monofásica con motor 2 HP.
Succión de 1.25" y descarga de 1"



MODELO

XH2ME200

CARACTERISTICA ESPECIAL


Durable

MARCA

EVANS

CATEGORIA

Bombas de Superficie



MOTOR

Tipo de Motor	Eléctrico
Marca del motor	Evans / Weg
Potencia del Motor	2.00 HP
RPM del Motor	3450 RPM
Encendido	Directo
Voltaje	127 / 220 V
Fases del motor	Monofásico
Protección termica	Si

BOMBA

Tipo de Bomba	Multietapas
Flujo Optimo	90.00 LPM
Altura Optima	45.00 m
Numero de etapas	2 etapas
Diametro de succion	1.25 pulg
Diametro de descarga	1.00 pulg
Tipo de impulsor	Cerrado
Material del cuerpo	Hierro gris
Material del impulsor	Noryl
Material del sello mecanico	Cerámica, carbón, acero inoxidable y/o buna
Temperatura Maxima del Agua	40 C

INFORMACION ADICIONAL

Dimensiones de empaque	46.00 X 23.00 X 32.00 cm
Garantía	1 año
Peso	29.00 kg

USOS

La mejor solución para el abastecimiento de agua a departamentos, granjas pequeñas, etc.

Adeuado para sistemas de riego por aspersión y por goteo. Transferencia de agua a grandes distancias o elevaciones.

BENEFICIOS

Ahorro de energía eléctrica.

Abastecimiento de agua.

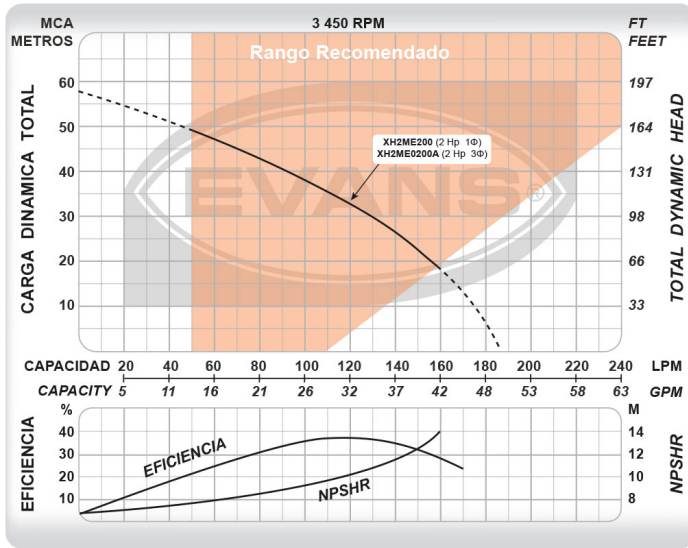
Protección térmica.

Durable por su material de hierro fundido.





Bomba multietapas monofásica con motor 2 HP.
Succión de 1.25" y descarga de 1"



MODELO

XH2ME200

CARACTERISTICA ESPECIAL


Durable

MARCA

EVANS

CATEGORIA

Bombas de Superficie



USOS

La mejor solución para el abastecimiento de agua a departamentos, granjas pequeñas, etc.

Adeuado para sistemas de riego por aspersión y por goteo. Transferencia de agua a grandes distancias o elevaciones.

BENEFICIOS

Ahorro de energía eléctrica.

Abastecimiento de agua.

Protección térmica.

Durable por su material de hierro fundido.

